



Formation BPM Low Code

Formation BPM Low Code .

Tarif et durée (par personne)*

1800 € pour 3 jours (7 heures / jour)

* Possibilité de prise en charge financière par votre OPCO (nous vous fournissons une convention de formation).

Périmètre

Maîtrise de la modélisation des processus métiers avec le BPM.

Objectifs

- Prise en main des notions administratives de l'application AOS
- Comprendre et mettre en pratique la norme DMN pour la gestion de règles métiers
- Comprendre la conception des processus via le BPM
- Créer des formulaires dynamiques et des règles métiers
- Savoir comment utiliser le BPM Axelor pour interagir sur les formulaires
- Pouvoir créer des applications métiers orientées processus en No Code grâce au BPMN
- S'appropriier les outils d'analyse business orienté BPM

Formation BPM Low Code .

Répartition

40% théorie - 60% pratique

Prérequis

- Maîtrise de la norme BPMN
- Posséder les connaissances de base en gestion de processus métiers
- La connaissance du langage Groovy est un plus
- Notion sur le concept d'AOS et AOP
- Connaissances sommaires des fonctionnalités d'AOP

Formation BPM Low Code .

Modalités d'évaluation

L'appréciation des résultats se fera à travers une procédure d'évaluation (QCM et/ou évaluation par le formateur).

Date

Pour connaître les dates des prochaines sessions de formation, merci de prendre contact avec le service formation (formation@axelor.com).


Accessibilité

Cette formation est accessible aux personnes en situation de handicap. Pour toutes questions relatives à un handicap merci de prendre contact avec notre Référente Handicap : Morgane FORTIER (m.fortier@axelor.com).

Formation BPM Low Code .

Moyens techniques / pédagogiques

- La personne formée devra disposer d'un PC avec un navigateur internet de dernière génération de type Google chrome, Mozilla Firefox.
- Les ordinateurs devront disposer d'une connexion réseau permettant de se connecter au serveur où sont hébergées nos applications.
- Un support de cours ainsi que des cas pratiques et des exemples seront utilisés durant la formation.



Formation BPM Low Code .

Diverses informations pratiques

- Les demandes d'inscriptions doivent se faire minimum 7 jours ouvrés avant le début de la formation.
- Notre service formation vous accompagne pour établir et fournir tous les documents administratifs nécessaires à la prise en charge de votre formation par votre OPCO. (convention de formation, feuille de présence, certificat de réalisation...).
- Les demandes de convocations doivent impérativement se faire en amont de la formation, minimum 2 jours ouvrés avant le début.



Programme détaillé – 1^{er} jour.

- Présentation des règles de droits :
 - Groupes
 - Rôles
 - Permissions
 - Exercices
- Présentation du traceback, des planificateurs et des traitements de masse
- Constructeur d'app : Création et installation d'une application avec le constructeur d'app
- Utilisation du Studio pour modifier les vues du standard
- Création d'un objet Json dans le Studio
 - Utilisation des champs simples
 - Création et insertion de sélection
 - Utilisation des widgets
 - Utilisation de champs relationnels
- Création de menus et arborescence de menus avec le constructeur
- Utilisation du constructeur d'action et appel des actions dans un objet Json
- Utilisation du appLoader, exportation et importation d'applications

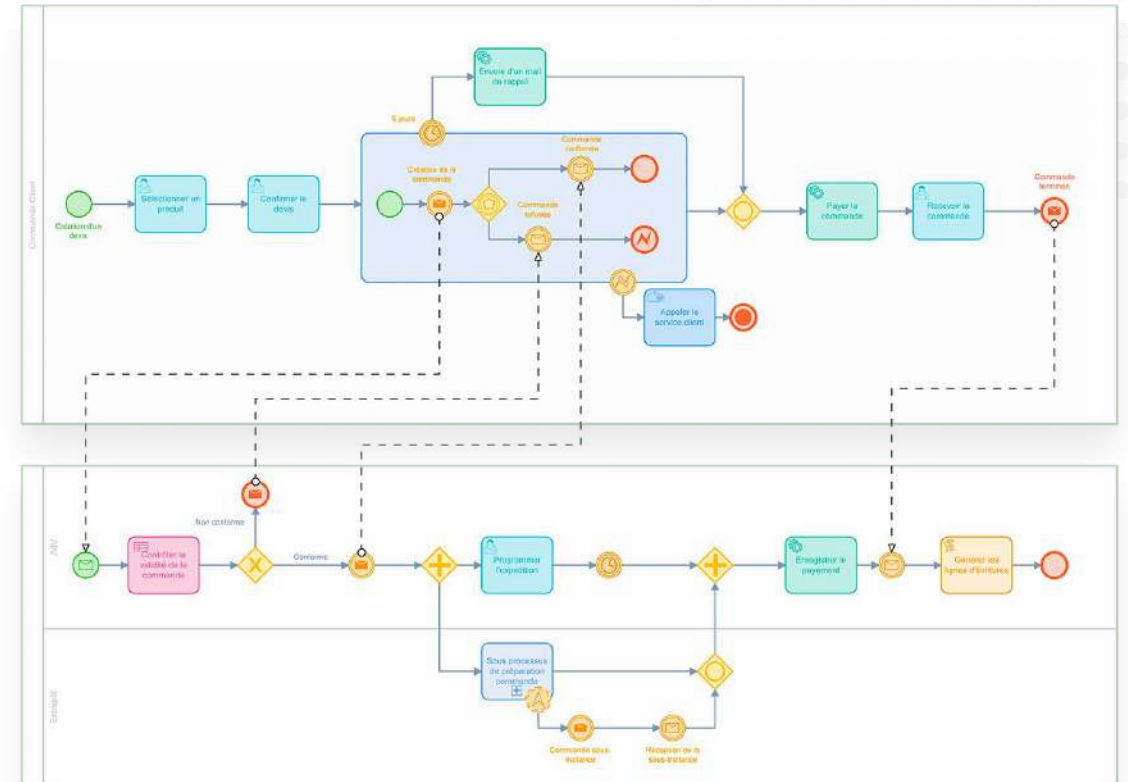


Programme détaillé – 2^{ème} jour.

- Paramétrage du processus sur un objet
- Création d'un processus simple et déploiement
 - Utilisation du query builder pour les tâches utilisateur
 - Affichage de l'état d'un processus sur le formulaire
 - Modification des attributs de vue au niveau d'un nœuds du processus
- Création d'un processus simple et déploiement (suite)
 - Utilisation du mapper pour modifier les éléments du contexte
 - Création d'un menu utilisateur
- Création d'un template de mail
- Utilisation du processus pour envoyer des mails
- Affectation des nœuds à des utilisateurs
- Utilisation d'un processus pour faire naviguer un enregistrement

Programme détaillé – 3^{ème} jour.

- Utilisation des événements messages dans l'application pour piloter d'autres processus
- Notion de process path entre plusieurs objets sur même processus
- Introduction au DMN
- Déploiement d'une tâche règle métier au sein d'un processus
- Construction de requêtes et injection de variables dans le processus



Contacts .

Qualiopi 
processus certifié

 RÉPUBLIQUE FRANÇAISE

Périmètre audité : action de formation

Référent handicap


Morgane FORTIER (m.fortier@axelor.com)

Référent administratif

Morgane FORTIER (m.fortier@axelor.com)

Référent pédagogique BPM

Pierre COUDERC (p.couderc@axelor.com)

 +33 1 83 64 06 50

 formation@axelor.com

 AXELOR, 23 rue Alfred Nobel
77420 Champs-sur-Marne